

Uitkomsten PvdA Zuid-Kennemerland Vragenlijst Verkiezingen GR 2022 Haarlem

Begindatum:	09-09-2021	Respondenten:	370
Einddatum:	04-10-2021	Gemiddelde invultijd:	10 min.
Live:	25 dagen		
Vragen:	13		

Analyse

Het bestuur van PvdA Zuid-Kennemerland heeft voor het verkiezingsprogramma van de gemeente Haarlem een vragenlijst ontwikkeld die ze met het flyeren onder de kiezers van Haarlem hebben verspreid. Op de flyer stond een QR-code waarmee de kiezer toegang kreeg tot het panel. De tekst van de flyer was:

Beste Haarlemmer,

Op 16 maart 2022 zijn de gemeenteraadsverkiezingen.

Partijen zijn momenteel bezig met het opschrijven van hun plannen voor Haarlem. De PvdA vindt het belangrijk dat u invloed heeft op ons verkiezingsprogramma. We staan namelijk voor grote uitdagingen!

Daarom hebben wij negen vragen die wij u graag online willen stellen. U kunt de QR-code op deze flyer scannen om bij de vragenlijst te komen.

Samen maken we het verschil!

Met vriendelijke groet,

PvdA Haarlem

Respons

In totaal hebben 968 Haarlemmers naar de vragenlijst gekeken, waarvan 370 het daadwerkelijk hebben ingevuld. Dat is ruim 36%. Bij een marktgeoriënteerde online enquête wordt een respons van 20% als zeer goed beoordeeld. Dit is dus een uitstekende score. Van de respondenten heeft 64% sinds 2010 bij één of meerdere verkiezingen PvdA gestemd, 35% niet en 1% wilde het niet zeggen.

De verschillen tussen groepen respondenten

Aan het eind van de vragenlijst waren enkele vragen opgenomen om de respondenten te kunnen categoriseren, zoals wel/niet PvdA stemmer, woonachtig in welk stadsdeel en leeftijd. Wij hebben geanalyseerd of er verschillen waren in de uitkomsten per onderdelen van de categorieën. Die waren er zeker bij sommige vragen. Zo waren er duidelijke verschillen tussen de respondenten die wel of niet PvdA hebben gestemd.

Ook waren er nuanceverschillen per leeftijdscategorie en per stadsdeel.

Bij de beantwoording van de vragen geven we de verschillen aan.

Beantwoording van de vragen

De eerste vraag ging over de woningbouw: waar moeten de 10.000 woningen in 2030 erbij komen: binnen de stad of aan de randen van de stad. Dat laatste heeft de voorkeur, behalve bij de respondenten uit het Centrum. Uit de gevraagde toelichting komt naar voren dat nogal wat respondenten de stad nogal vol vinden en dat dus gezocht moet worden aan de randen van de stad, maar ook werd gezegd dat we juist zuinig moeten zijn op groen en buitengebieden.

Vraag 2 ging over de vraag of sociale huur ook voor middeninkomens zou moeten gelden. Een grote meerderheid van wel. Opvallend is dat de leeftijdscategorie 30-29 jaar dat niet vindt. In de gevraagde toelichting werd aandacht gevraagd voor de benarde situatie van de middeninkomens, maar ook dat dit niet ten koste mag gaan voor anderen die in aanmerking komen van sociale huur.

De volgende vraag ging over de aanpak van de klimaatcrisis en of in Haarlem daaraan meer gedaan moet worden dan de EU-doelstelling. De meerderheid vindt dan het volgen van de EU-doelstelling voldoende is. De respondenten van de leeftijdscategorie 40-49 jaar vinden in meerderheid dat Haarlem meer moet doen dan de EU-doelstelling. In de gevraagde toelichting werd opgemerkt dat dit eigenlijk een te complexe vraag is. Er moet gekeken hoe je de doelstelling gaat halen en dat je niet het braafste jongetje van de klas hoeft te zijn. Maar er werd nadrukkelijk gepleit om nu aan de slag te gaan!

Vervolgens werden enkele vragen gesteld over de energietransitie. In vraag 4 werd gevraagd wat men vond van de stelling dat Haarlem binnen de gemeentegrenzen ruimte moet maken voor zonnenvelden. 26% is het daar mee oneens en 23 % mee eens. Opvallend is dat niet-PvdA stemmers explicieter zijn en het er helemaal mee oneens zijn.

Uitkomsten PvdA Zuid-Kennemerland Vragenlijst Verkiezingen GR 2022 Haarlem

In de toelichting werd aangegeven dat men panelen op de daken prima vindt, maar niet op velden.

In vraag 5 was de stelling of Haarlem binnen de gemeentegrenzen ruimte moet maken voor windmolens. 27% is het hier mee oneens en 21% eens. Opvallend is dat ook hier niet-PvdA stemmers explicieter zijn en het er helemaal mee oneens zijn. Maar ook opvallend is dat de respondenten jonger dan 50 jaar over het algemeen het er wél mee eens zijn. In de gevraagde toelichting werd onder meer gezegd dat bebouwde omgeving en windmolens niet samen gaan, maar anderen vinden dat in de buitengebieden het wellicht wel kan.

Vraag 6 had als stelling: “Bij de verduurzaming aanpak van woningen moet de gemeente meer rekening gaan houden met energiearmoede.” Een grote meerderheid van de respondenten was het hier (helemaal) mee eens: 79%. In de toelichting wordt nadrukkelijk gesteld dat de overheid een rol heeft bij de energiearmoede en dat dit heel belangrijk is. “Er zou een integrale inkomenspolitiek moeten zijn, waarbij ook dit onderdeel mee telt.”

Vervolgens werd gevraagd of de gemeente de lokale belastingen mag verhogen om meer te doen tegen kansengelijkheid. De antwoorden laten een divers beeld zien: 44% is het hier (helemaal) mee eens en 33% niet. Opvallend is dat ook hier niet-PvdA stemmers explicieter en negatiever over zijn: 47% is het er niet mee eens. Ook de leeftijdscategorie van 50-59 jaar is hier negatiever over. Uit de toelichtingen blijkt dat veel respondenten dit een zaak van de landelijke overheid vinden.

De volgende vragen gingen over de thema's van het verkiezingsprogramma. Allereerst werd gevraagd naar het belangrijkste thema voor de gemeenteraadsverkiezingen in 2022. Met stip kwam daar uit Wonen (45%) en als tweede Duurzaamheid (14%). Wonen werd door alle categorieën respondenten als belangrijkste aangemerkt. Bij de niet-PvdA stemmers kwam het thema Veiligheid op een duidelijke tweede plaats.

Vervolgens werd in een open vraag gevraagd naar welk punt zeker niet mag ontbreken in het PvdA-programma voor Haarlem. De respondenten hebben uitgebreid hierop gereageerd en vele suggesties geleverd. Het meest werden genoemd: wonen, onderwijs, duurzaamheid, welzijn, sociale zekerheid, veiligheid, ruimte en zorg.

Open slotvraag

In totaal hebben 75 respondenten de moeite genomen om bij de slotvraag nog een nadere persoonlijke toelichting te geven. Het levert een grote hoeveelheid en verscheidenheid aan waardevolle informatie op. Daarbij werden tal van verschillende elementen benoemd die we hier niet allemaal de revue kunnen laten passeren, maar die zeker door of namens het organiserend bestuur nadere aandacht verdienen. In het bijzonder willen wij wijzen op dat verschillende respondenten waarschuwen voor mooie plannen en beloften die vervolgens in de praktijk niet waar gemaakt kunnen worden. “Wees realistisch!”. Ook werden verschillende Haarlemse issues gemist. Ook werd een aantal keren aandacht gevraagd voor het punt dat Haarlem steeds voller en drukker wordt. Ook werd meer zichtbaarheid van de partij gevraagd. Een aantal niet-PvdA stemmers gaf aan waarom ze niet op de PvdA stemmen.

De vragenlijst en het op deze manier vragen naar de mening van inwoners van Haarlem werd gewaardeerd. De vraag van één thema kiezen werd moeilijk gevonden en de suggestie werd gedaan om vervolgens een top 3 te laten samenstellen. Ook werd opgemerkt dat de vragenlijst wel erg over de klimaatvraagstukken ging.

Samenvatting

Als we de uitkomsten van deze vragenlijst geheel overzien, dan kunnen we dit als volgt samenvatten:

De flyer met de QR-code heeft gewerkt. Aan het panel hebben zowel PvdA stemmers (64%) als niet-PvdA stemmers (35%) als respondenten meegedaan. Dat levert een interessante vergelijking op van de gegeven antwoorden van beide groepen. Het panel levert bij de meeste antwoorden een duidelijk beeld op, behalve bij die van de energietransitie. Wat betreft de thema's voor het verkiezingsprogramma wordt het thema Wonen duidelijk als het belangrijkste gezien, terwijl bij de niet-PvdA stemmers het thema Veiligheid op een duidelijke tweede plaats kwam. Opvallend was dat de respondenten die niet-PvdA stemmen vaak explicieter in hun beantwoording waren.

De respondenten hebben veel werk gemaakt van de beantwoording, want bij elke inhoudelijke vraag werd gevraagd naar een toelichting op het antwoord en dat werd ook zorgvuldig gedaan. De uitkomsten leveren dan ook een schat aan informatie op.

Uitkomsten PvdA Zuid-Kennemerland Vragenlijst Verkiezingen GR 2022 Haarlem

Discussiepunten

Een ledenpanel is geen doel op zich. Het is een heel goed instrument om met de leden in gesprek te gaan. De uitkomsten van het ledenpanel moeten altijd het startpunt zijn voor verdere discussie met de leden. Vele discussiepunten zijn uit de uitkomsten te halen, maar op basis van de uitkomsten hebben we een aantal van de meest opvallende items vertaald naar stellingen:

1. De bebouwde stad is vol.
2. Verdeling van woonruimte groeit door marktwerking scheef. Bij nieuwbouw kiezen: Wie bouwt en voor wie? Haarlem richt een gemeentelijke woningcorporatie voor sociale en middenhuur.
3. Haarlem is een volle maar ook overzichtelijke stad. Voor klimaat en woningbouw maakt Haarlem voor de gehele stad een plan voor stadsvernieuwing van de gehele gemeente. Stadsvernieuwing richt zich op nieuwe kleine en sociale woningen (sociaal -en middenhuur) en een kleinschalig energieplan voor zon, wind, aardwarmte en gas/ waterstof. De stadsvernieuwing betreft herinrichting van oude kantoren, winkels en woningen alsmede warmte-isolatie van bestaande woningen. De stadsvernieuwing omvat ook het vergroten van de leefbaarheid, veiligheid en sociale cohesie.
4. Na de stadsvernieuwing heeft Haarlem pas de kracht om aan de rand van de stad aan zonnepanelen, windparken en nieuwe woningen te bouwen.
5. Wonen vinden wij het belangrijkste punt in de komende tijd. Maar nieuwbouw en renovatie gaan wel binnen de Haarlemse klimaat aanpak passen.
6. Energietransitie mag geen nieuwe klimaatarmoede veroorzaken.
7. Het regulier onderwijs is bij uitstek geschikt om Kansenongelijkheid te verminderen. Het is niet aan Haarlem om met belastingverhoging meer aan het wegnemen van kansenongelijkheid te doen.
8. Veel overheidsdiensten functioneren onvoldoende. Vertrouwen in de overheid herstellen op Haarlems niveau van gemeentelijke, regionale, provinciale, landelijke diensten. Denk aan betere woningverdeling, jeugdaanpak.
9. Haarlem gaat zijn geld efficiënter besteden en efficiënter werken. De gemeentelijke belastingen gaan voor de laagste inkomensgroepen omlaag.

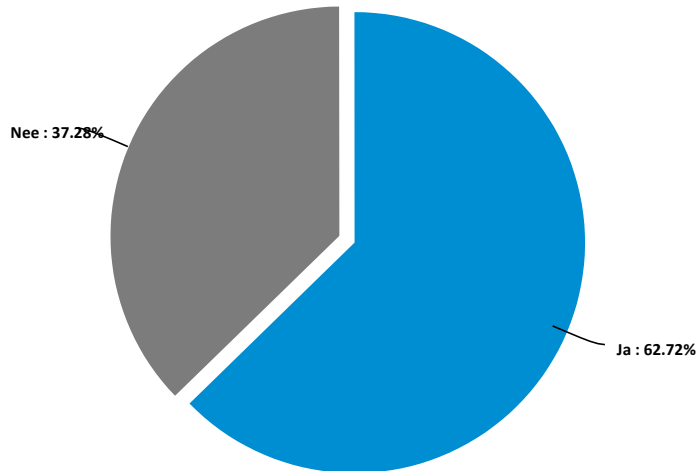
Het betreft uiteraard geen limitatieve opsomming van onwrikbare stellingen. Door of namens het organiserend bestuur kunnen stellingen worden toegevoegd en/of anders worden geformuleerd.

Het gesprek/discussie met en tussen leden aan de hand van stellingen is in feite een verder toespitsen van het uitgevoerde ledenpanel. Deze discussie, de basis voor besluitvorming en bepalen koers, kan voor de beoogde deelnemers aan de discussie door middel van een tussenstap worden voorbereid, gestimuleerd en verlevendigd door middel van een discussieplatform. Het Rode Nest heeft een dergelijk platform in beheer en kan het organiseren bestuur op dit punt faciliteren.

Uitkomsten PvdA Zuid-Kennemerland Vragenlijst Verkiezingen GR 2022 Haarlem

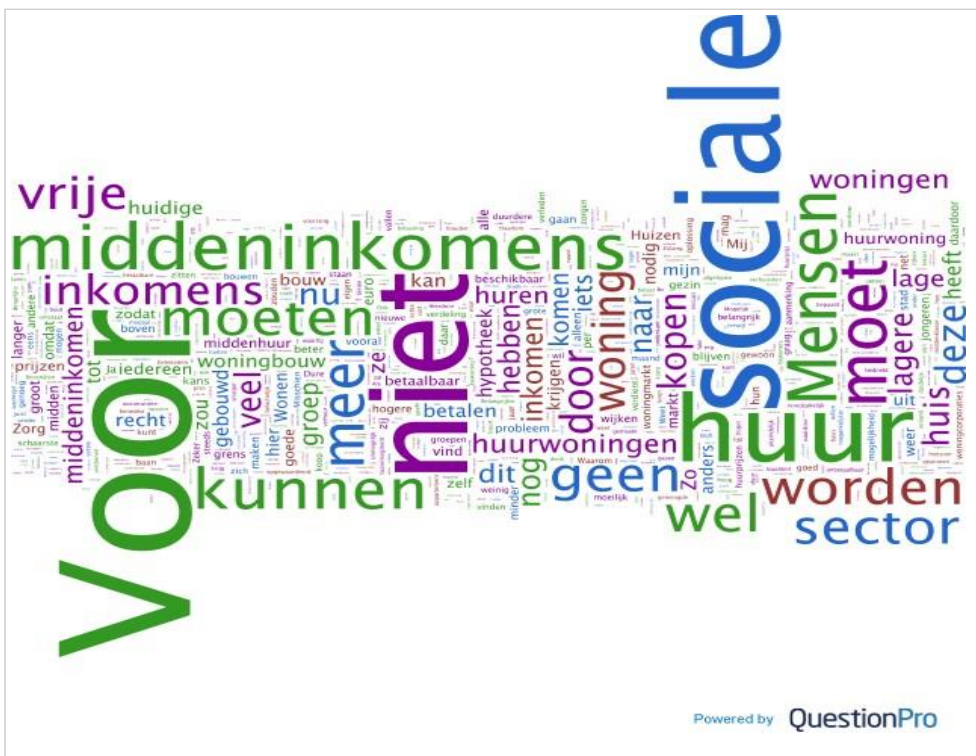
Sociale huurwoningen

2. Sociale huur ook voor middeninkomens?



Antwoord	Aantal	Percentage
Ja	143	62.72%
Nee	85	37.28%
Totaal	228	100%

2b. Wil je je antwoord toelichten

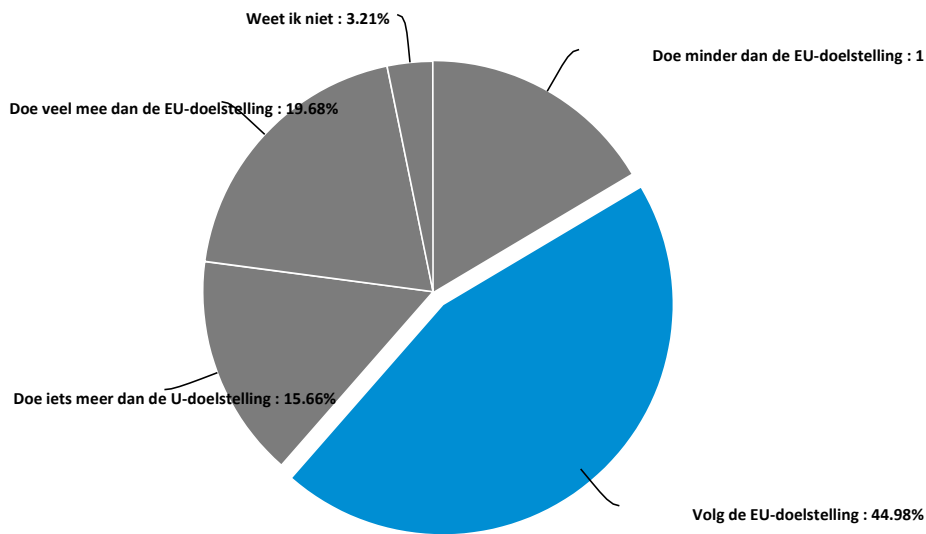


Klimaatcrisis aanpakken



Uitkomsten PvdA Zuid-Kennemerland Vragenlijst Verkiezingen GR 2022 Haarlem

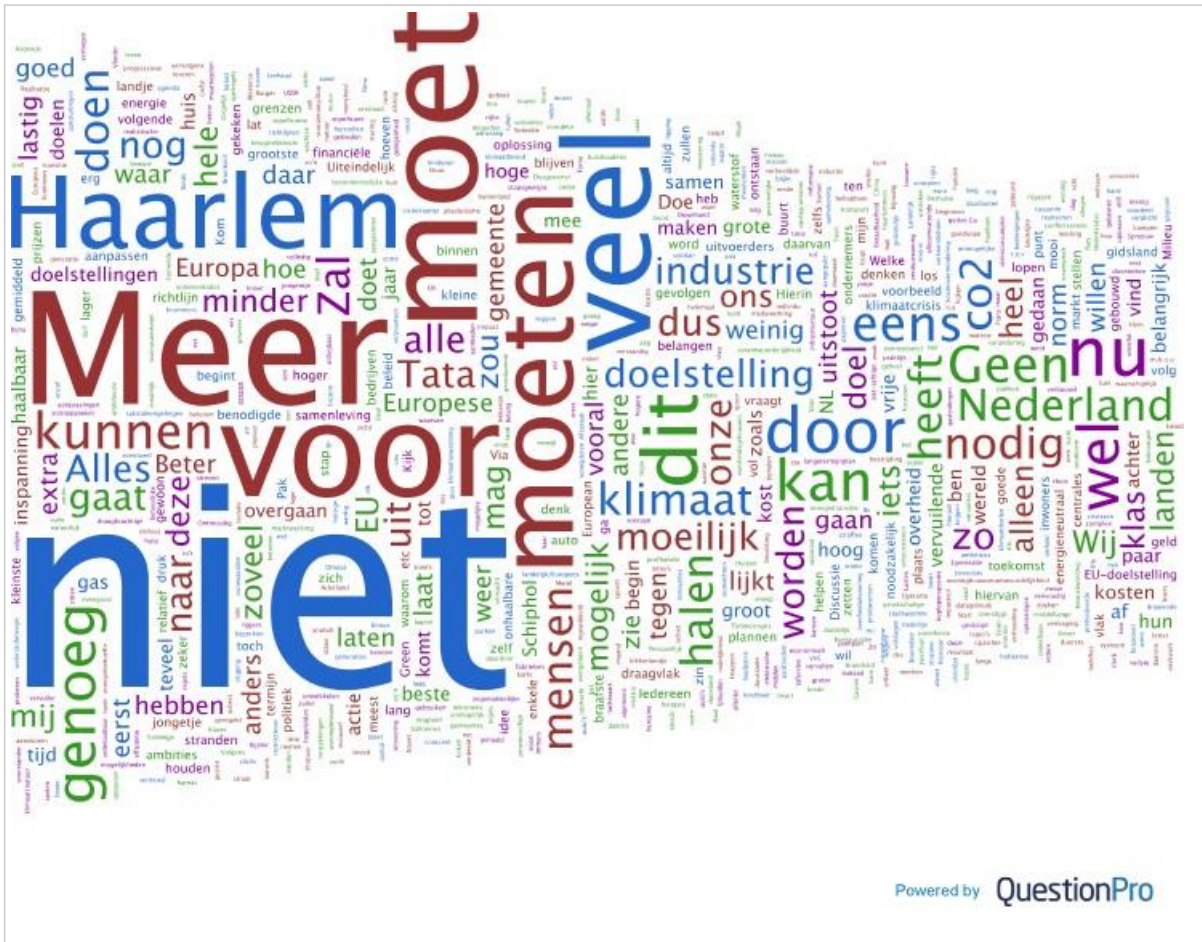
3. Volgen van de EU-doelstelling (het fit for 55-doel) of in Haarlem meer doen?



Antwoord	Aantal	Percentage	20%	40%	60%	80%	100%
Doe minder dan de EU-doelstelling	41	16.47%	<div style="width: 16.47%;"></div>				
Volg de EU-doelstelling	112	44.98%	<div style="width: 44.98%;"></div>				
Doe iets meer dan de EU-doelstelling	39	15.66%	<div style="width: 15.66%;"></div>				
Doe veel meer dan de EU-doelstelling	49	19.68%	<div style="width: 19.68%;"></div>				
Weet ik niet	8	3.21%	<div style="width: 3.21%;"></div>				
Totaal	249	100%					

Uitkomsten PvdA Zuid-Kennemerland Vragenlijst Verkiezingen GR 2022 Haarlem

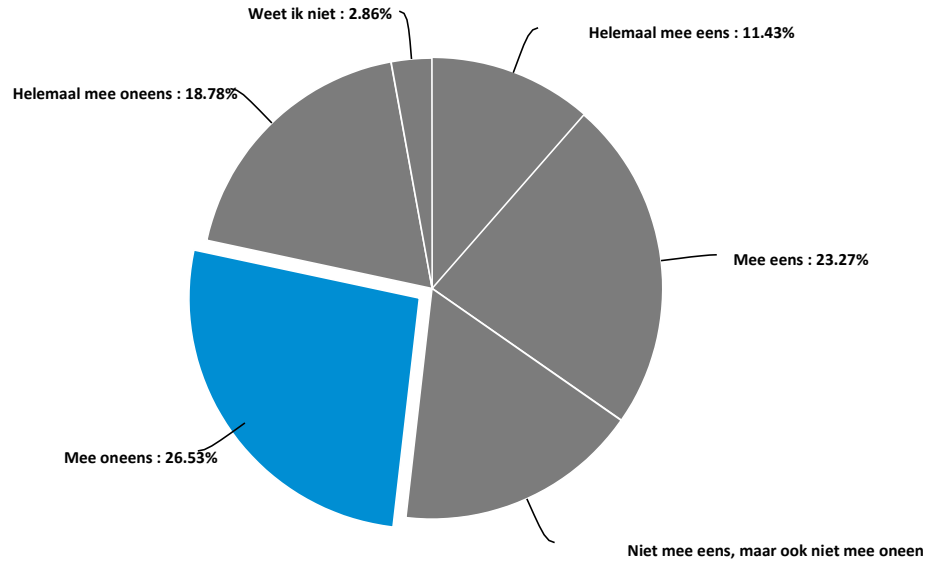
3b. Wil je je antwoord toelichten?



Uitskomsten PvdA Zuid-Kennemerland Vragenlijst Verkiezingen GR 2022 Haarlem

Energietransitie

4. In hoeverre ben je het eens met de volgende stelling: "Binnen de gemeentegrenzen moeten we ruimte maken voor zonnevelden."



Antwoord	Aantal	Percentage	20%	40%	60%	80%	100%
Helemaal mee eens	28	11.43%	<div style="width: 11.43%;"></div>				
Mee eens	57	23.27%	<div style="width: 23.27%;"></div>				
Niet mee eens, maar ook niet mee oneens	42	17.14%	<div style="width: 17.14%;"></div>				
Mee oneens	65	26.53%	<div style="width: 26.53%;"></div>				
Helemaal mee oneens	46	18.78%	<div style="width: 18.78%;"></div>				
Weet ik niet	7	2.86%	<div style="width: 2.86%;"></div>				
Totaal	245	100%					

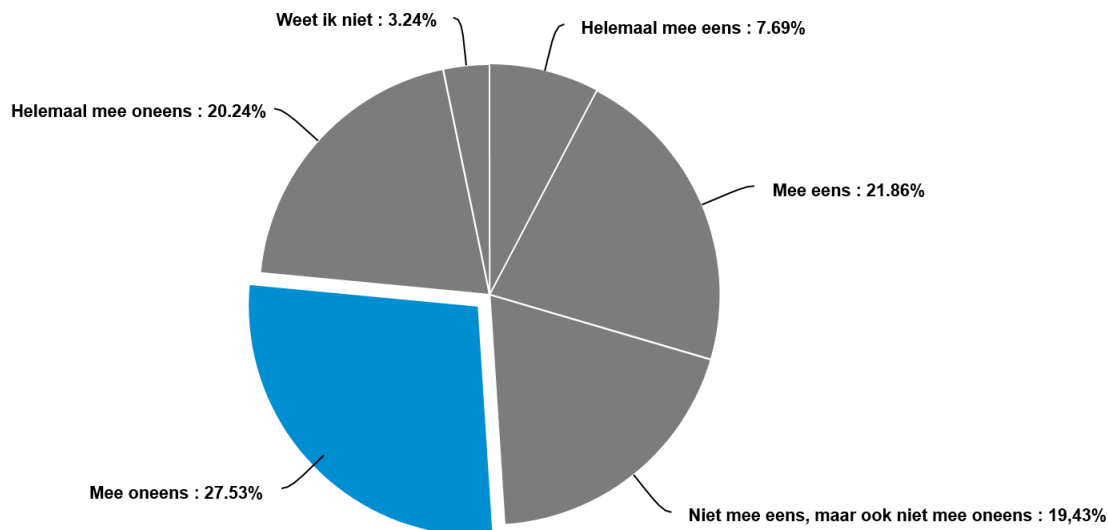
Uitkomsten PvdA Zuid-Kennemerland Vragenlijst Verkiezingen GR 2022 Haarlem

4b. Wil je je antwoord toelichten?



Uitkomsten PvdA Zuid-Kennemerland Vragenlijst Verkiezingen GR 2022 Haarlem

5. In hoeverre ben je het eens met de volgende stelling: "Binnen de gemeentegrenzen moeten we meer ruimte maken voor windmolens."

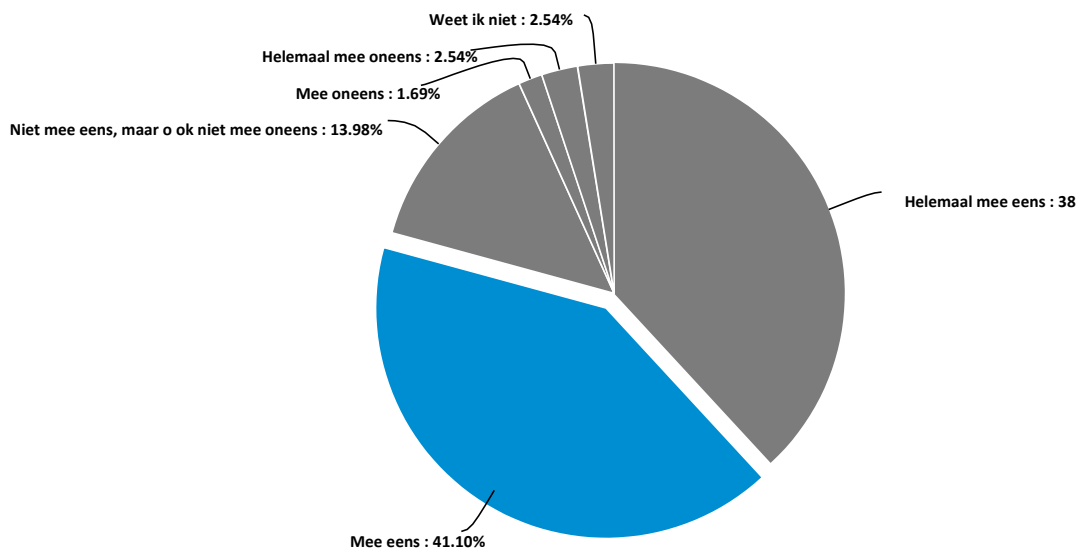


Antwoord	Aantal	Percentage	20%	40%	60%	80%	100%
Helemaal mee eens	19	7.69%	<div style="width: 7.69%;"></div>				
Mee eens	54	21.86%	<div style="width: 21.86%;"></div>				
Niet mee eens, maar ook niet mee oneens	48	19.43%	<div style="width: 19.43%;"></div>				
Mee oneens	68	27.53%	<div style="width: 27.53%; background-color: #0070C0;"></div>				
Helemaal mee oneens	50	20.24%	<div style="width: 20.24%;"></div>				
Weet ik niet	8	3.24%	<div style="width: 3.24%;"></div>				
Totaal	247	100%					

Uitskomsten PvdA Zuid-Kennemerland Vragenlijst Verkiezingen GR 2022 Haarlem

Verduurzamingsaanpak van woningen en energie-armoede

6. In hoeverre ben je het eens met de volgende stelling: " Bij de verduurzaming aanpak van woningen moet de gemeente meer rekening gaan houden met energiearmoede. "

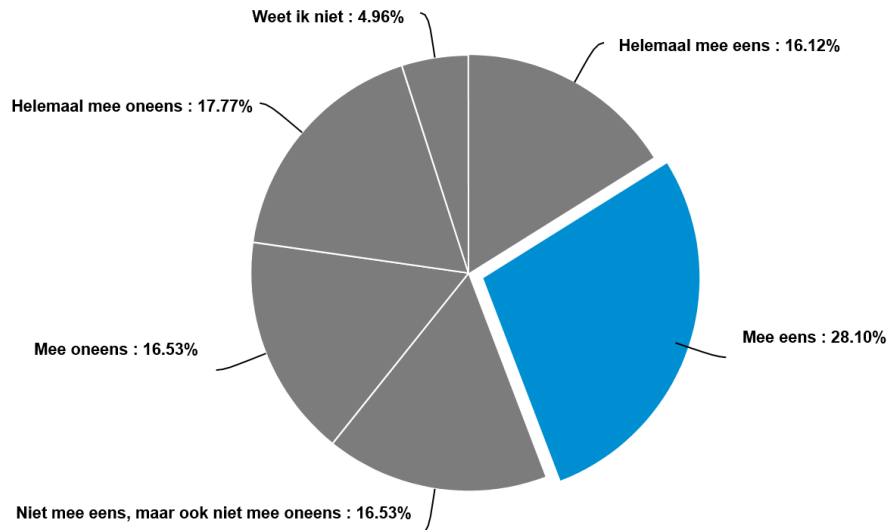


Antwoord	Aantal	Percentage	20%	40%	60%	80%	100%
Helemaal mee eens	90	38.14%	<div style="width: 38.14%;"></div>				
Mee eens	97	41.1%	<div style="width: 41.1%;"></div>				
Niet mee eens, maar ook niet mee oneens	33	13.98%	<div style="width: 13.98%;"></div>				
Mee oneens	4	1.69%	<div style="width: 1.69%;"></div>				
Helemaal mee oneens	6	2.54%	<div style="width: 2.54%;"></div>				
Weet ik niet	6	2.54%	<div style="width: 2.54%;"></div>				
Totaal	236	100%					

Uitkomsten PvdA Zuid-Kennemerland Vragenlijst Verkiezingen GR 2022 Haarlem

Kansenongelijkheid en armoede

7. Om meer te doen tegen kansenongelijkheid mag de gemeente de lokale belastingen verhogen.



Antwoord	Aantal	Percentage	20%	40%	60%	80%	100%
Helemaal mee eens	39	16.12%	<div style="width: 16.12%;"></div>				
Mee eens	68	28.1%	<div style="width: 28.1%;"></div>				
Niet mee eens, maar ook niet mee oneens	40	16.53%	<div style="width: 16.53%;"></div>				
Mee oneens	40	16.53%	<div style="width: 16.53%;"></div>				
Helemaal mee oneens	43	17.77%	<div style="width: 17.77%;"></div>				
Weet ik niet	12	4.96%	<div style="width: 4.96%;"></div>				
Totaal	242	100%					

Uitkomsten PvdA Zuid-Kennemerland Vragenlijst Verkiezingen GR 2022 Haarlem

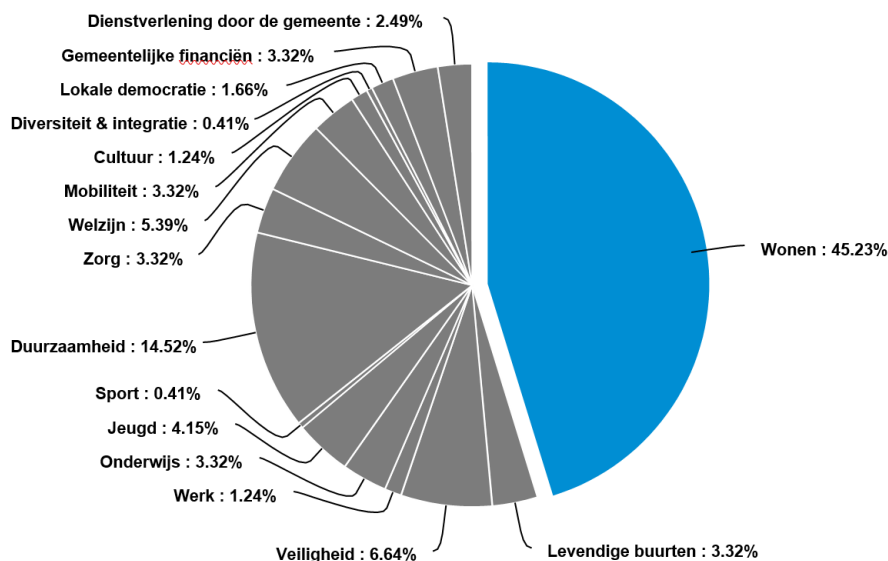
7b. Wil je je antwoord toelichten?



Uitkomsten PvdA Zuid-Kennemerland Vragenlijst Verkiezingen GR 2022 Haarlem

Thema's verkiezingsprogramma

8. Wat is het belangrijkste thema voor de gemeenteraadsverkiezingen in 2022



Antwoord	Aantal	Percentage	20%	40%	60%	80%	100%
Wonen	109	45.23%	<div style="width: 45.23%;"></div>				
Levendige buurten	8	3.32%	<div style="width: 3.32%;"></div>				
Veiligheid	16	6.64%	<div style="width: 6.64%;"></div>				
Werk	3	1.24%	<div style="width: 1.24%;"></div>				
Onderwijs	8	3.32%	<div style="width: 3.32%;"></div>				
Jeugd	10	4.15%	<div style="width: 4.15%;"></div>				
Sport	1	0.41%	<div style="width: 0.41%;"></div>				
Duurzaamheid	35	14.52%	<div style="width: 14.52%;"></div>				
Zorg	8	3.32%	<div style="width: 3.32%;"></div>				
Welzijn	13	5.39%	<div style="width: 5.39%;"></div>				
Mobiliteit	8	3.32%	<div style="width: 3.32%;"></div>				
Cultuur	3	1.24%	<div style="width: 1.24%;"></div>				
Diversiteit & integratie	1	0.41%	<div style="width: 0.41%;"></div>				
Lokale democratie	4	1.66%	<div style="width: 1.66%;"></div>				
Gemeentelijke financiën	8	3.32%	<div style="width: 3.32%;"></div>				
Dienstverlening door de gemeente	6	2.49%	<div style="width: 2.49%;"></div>				
Totaal	241	100%					

Uitkomsten PvdA Zuid-Kennemerland Vragenlijst Verkiezingen GR 2022 Haarlem

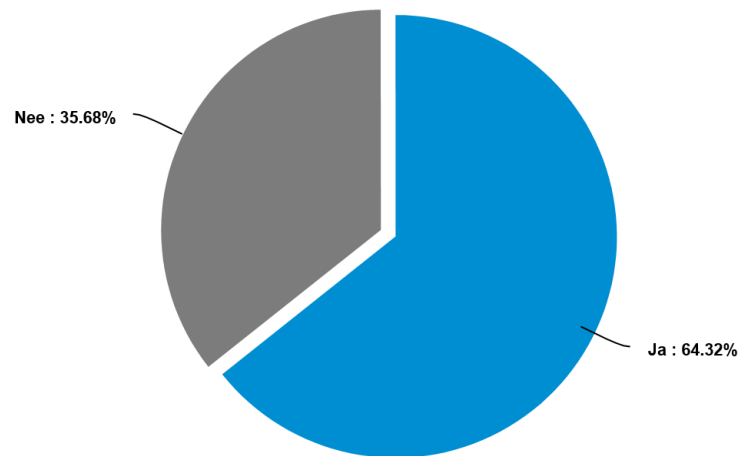
9. Welk punt mag zeker niet ontbreken in het PvdA-programma voor Haarlem?



Uitkomsten PvdA Zuid-Kennemerland Vragenlijst Verkiezingen GR 2022 Haarlem

Persoonlijke achtergrond

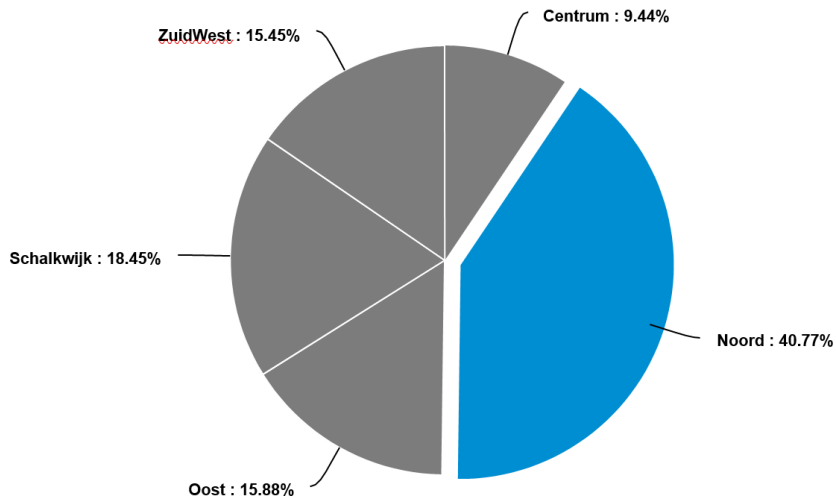
10. Heb je sinds 2010 bij één of meerdere verkiezingen op de PvdA gestemd?



Antwoord	Aantal	Percentage	20%	40%	60%	80%	100%	
Ja	146	64.32%						
Nee	81	35.68%						
Totaal	227	100%						

Uitkomsten PvdA Zuid-Kennemerland Vragenlijst Verkiezingen GR 2022 Haarlem

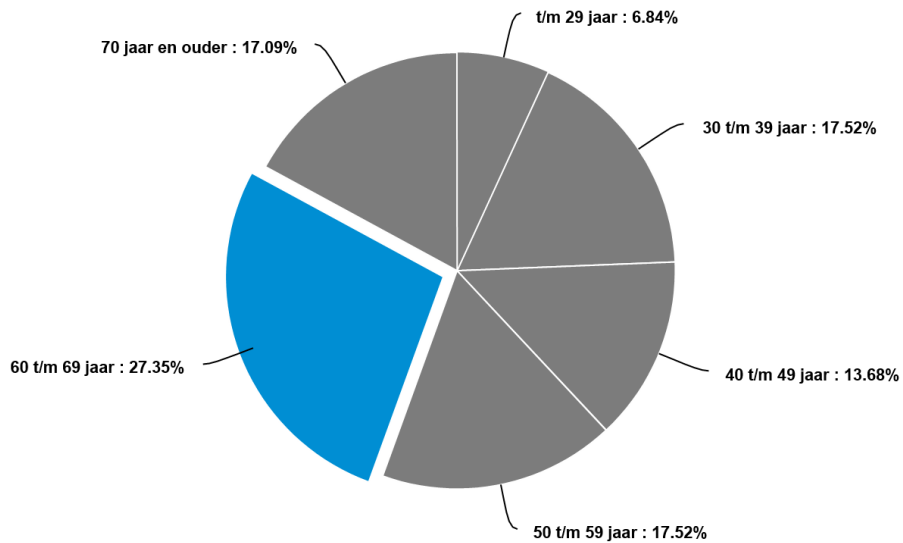
11. In welk stadsdeel woon je?



Antwoord	Aantal	Percentage	20%	40%	60%	80%	100%
Centrum	22	9.44%	<div style="width: 9.44%;"></div>				
Noord	95	40.77%	<div style="width: 40.77%;"></div>				
Oost	37	15.88%	<div style="width: 15.88%;"></div>				
Schalkwijk	43	18.45%	<div style="width: 18.45%;"></div>				
ZuidWest	36	15.45%	<div style="width: 15.45%;"></div>				
Totaal	233	100%					

Uitkomsten PvdA Zuid-Kennemerland Vragenlijst Verkiezingen GR 2022 Haarlem

12. Tot welke leeftijdscategorie behoort je?



Antwoord	Aantal	Percentage	20%	40%	60%	80%	100%
t/m 29 jaar	16	6.84%	<div style="width: 6.84%;"></div>				
30 t/m 39 jaar	41	17.52%	<div style="width: 17.52%;"></div>				
40 t/m 49 jaar	32	13.68%	<div style="width: 13.68%;"></div>				
50 t/m 59 jaar	41	17.52%	<div style="width: 17.52%;"></div>				
60 t/m 69 jaar	64	27.35%	<div style="width: 27.35%;"></div>				
70 jaar en ouder	40	17.09%	<div style="width: 17.09%;"></div>				
Totaal	234	100%					

